

**Результаты анкетирования обучающихся ГАПОУ СО «Энгельский колледж профессиональных технологий»
об удовлетворенности условиями, содержанием, организацией и качеством образовательного процесса в целом в рамках реализации образовательной программы СПО**

В октябре 2023 года в ГАПОУ СО «Энгельский колледж профессиональных технологий» проводился электронный опрос (анкетирование) обучающихся всех специальностей очной формы обучения с целью изучения уровня удовлетворенности респондентов качеством образовательной деятельности: условиями, содержанием, организацией и качеством образовательного процесса в целом и отдельных дисциплин (модулей), практик. В анкетирование были включены вопросы, касающиеся внеурочной занятости обучающихся, также степени удовлетворённости качеством питания и удовлетворённости учебным заведением в целом. В опросе приняли участие 456 обучающихся по 9 программам профессионального образования:

№ п/п	Специальности	Всего обучающихся	1 курс	2 курс	3 курс	4 курс
1	Дошкольное образование	134	53	30	28	23
2	Преподавание в начальных классах	156	44	67	21	24
3	Техническое обслуживание и ремонт двигателей, систем и агрегатов автомобилей-	76	21	30	15	10
4	Эксплуатация сельскохозяйственной техники и оборудования	8	8	-	-	-
5	Бурение нефтяных и газовых скважин	38	38	-	-	-
6	Страховое дело	-21	-	18	1	-
7	Механизация сельскохозяйственной техники	-4	-	-	-	4
8	Технология приготовления общественного питания	3	-	-	-	3
9	Мастер по ремонту и обслуживанию автомобилей	16	2	8	6	-

На 24 вопроса анкеты ответили девушек - 316 человек, молодых людей - 140 человек.

Ответы участников

Ваш пол

Женский	316	69.3%
Мужской	140	30.7%

Ответов 456

Результаты опроса представлены ниже.

1. Оправдались ли Ваши ожидания, связанные с выбором учебного заведения?

Ответов 456

1. Оправдались ли Ваши ожидания, связанные с выбором учебного заведения?

1. Да, гораздо, лучше, чем ожидал(а)	171	37.5%
3. Да, так как ожидал(а)	163	35.7%
2. Да, скорее да, лучше, чем ожидал(а)	91	20.0%
4. Скорее нет, ожидал(а) лучшего	31	6.8%

Ответов 456

Вывод: Высокий показатель характеризует положительную оценку у опрошенных: 93, 2 опрошенных довольны выбором учебного заведения и всего 6, 8% респондентов не удовлетворены.

2. Удовлетворены ли Вы в целом качеством образовательного процесса по Вашему направлению подготовки (специальности)?

2. Удовлетворены ли Вы в целом качеством образовательного процесса по Вашему направлению подготовки (специальности)?

1. Вполне, в достаточной мере удовлетворен(а)	267	58.6%
2. Скорее, в большей мере удовлетворен(а)	146	32.0%
3. Недостаточно, в меньшей мере удовлетворен(а)	21	4.6%
5. Затрудняюсь ответить (не знаю)	15	3.3%
4. Совершенно не удовлетворен(а)	7	1.5%

Ответов 456

Вывод: Качеством образовательного процесса удовлетворены 90,6 % обучающихся.

3. Соответствует ли структура программы Вашим ожиданиям? (присутствуют все дисциплины, изучение которых, по Вашему мнению, необходимо для ведения будущей профессиональной деятельности; нет дублирования дисциплин; нет нарушения логики преподавания дисциплин и т.п.)?

3. Соответствует ли структура программы Вашим ожиданиям? (присутствуют все дисциплины, изучение которых, по Вашему мнению, необходимо для ведения будущей профессиональной деятельности; нет дублирования дисциплин; нет нарушения логики преподавания дисциплин и т.п.)?

1. Полностью соответствует	244	53.5%
2. Скорее да	165	36.2%
3. Затрудняюсь ответить	47	10.3%

Ответов 456

Вывод: По мнению 89,7 % обучающихся считает, что структура образовательной программы является оптимальной для ведения их будущей профессиональной деятельности. Затрудняются ответить на данный вопрос лишь 10% обучающихся.

4. Устраивает ли Вас учебное расписание?

4. Устраивает ли Вас учебное расписание?		
2. Да, в большинстве случаев	192	42.1%
1. Да, полностью устраивает	118	25.9%
3. Нет, чаще не устраивает	107	23.5%
4. Нет, совсем не устраивает	39	8.6%
Ответов 456		

Вывод: 68 % обучающихся вполне удовлетворены расписанием и 32, 1 % опрошенных расписание не устраивает.

5. Какие проблемы Вы видите в организации учебного процесса?

5. Какие проблемы Вы видите в организации учебного процесса? (Выберете, пожалуйста, не более 3-х вариантов):		
1. Проблем нет	311	47.9%
6. Перегруженность аудиторными занятиями	89	13.7%
3. Неудовлетворительное преподавание по некоторым предметам	62	9.6%
9. Устаревшая методы преподавания	56	8.6%
7. Недостаточное качество практических занятий	34	5.2%
5. Недостаточное количество выделяемых часов для наиболее значимых предметов	27	4.2%
2. Неудовлетворительная организация учебного процесса	24	3.7%
8. Организация приема зачетов и экзаменов	24	3.7%
4. Несоответствие изучаемых дисциплин и получаемой специальности	22	3.4%
Ответов 649		

Вывод: По мнению 50% опрошенных в организации учебного процесса проблем нет. Однако у 52, 1 % опрошенных есть проблемы:

Перегруженность аудиторными занятиями – 13,7%

Неудовлетворительное преподавание по некоторым предметам – 9,6 %

Устаревшая методы преподавания – 8,6 %

Недостаточное качество практических занятий – 5,2 %

Недостаточное количество выделяемых часов для наиболее значимых предметов – 4,2 %

Неудовлетворительная организация учебного процесса – 3,7 %

Организация приема зачетов и экзаменов– 3,7 %

Несоответствие изучаемых дисциплин и получаемой специальности – 3, 4 %

6. Насколько Вы удовлетворены материально-техническим обеспечением образовательного процесса (учебно-лабораторной базой, программным обеспечением и др.)?

6. Насколько Вы удовлетворены материально-техническим обеспечением образовательного процесса (учебно-лабораторной базой, программным обеспечением и др.)?

1. Да, достаточно	337	73.9%
3. Затрудняюсь ответить	75	16.4%
2. Нет, не достаточно	44	9.6%

Ответов 456

Вывод: Высокий показатель характеризует положительную оценку у опрошенных: более 73 % опрошенных удовлетворены материально-техническим обеспечением образовательного процесса.

7. Как Вы считаете, достаточно ли для успешного трудоустройства по получаемой профессии тех знаний и навыков, которые вы приобретаете во время обучения?

7. Как Вы считаете, достаточно ли для успешного трудоустройства по получаемой профессии тех знаний и навыков, которые вы приобретаете во время обучения?

1. Да, достаточно	368	80.7%
3. Затрудняюсь ответить	52	11.4%
2. Нет, не достаточно	36	7.9%

Ответов 456

Вывод: 80% обучающихся считают достаточным для успешного трудоустройства по получаемой профессии знания и навыки, которые приобретают во время обучения в колледже.

8. Насколько Вы удовлетворены организацией и содержанием учебных и производственных практик, предоставляемыми ими возможностями получения профессиональных умений и навыков?

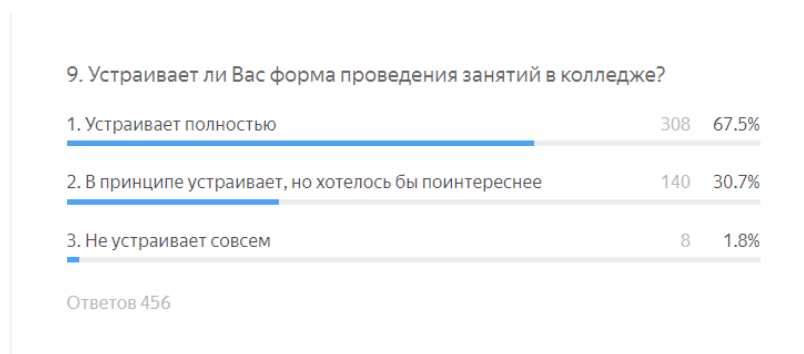
8. Насколько Вы удовлетворены организацией и содержанием учебных и производственных практик, предоставляемыми ими возможностями получения профессиональных умений и навыков?

1. Вполне, в достаточной мере удовлетворен(а)	276	60.5%
2. Скорее, в большей мере удовлетворен(а)	127	27.9%
5. Затрудняюсь ответить (не знаю)	30	6.6%
3. Недостаточно, в меньшей мере удовлетворен(а)	16	3.5%
4. Совершенно не удовлетворен(а)	7	1.5%

Ответов 456

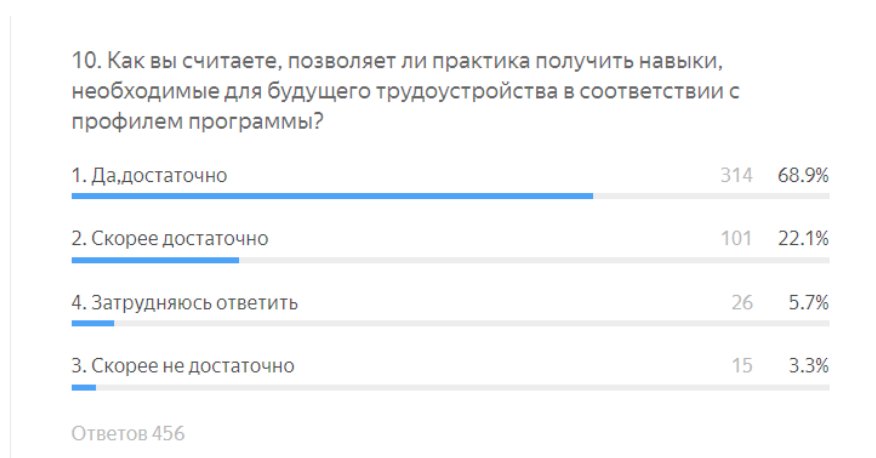
Вывод: Высокий показатель (88, 4 % опрошенных) удовлетворены организацией и содержанием учебных и производственных практик.

9. Устраивает ли Вас форма проведения занятий в колледже?



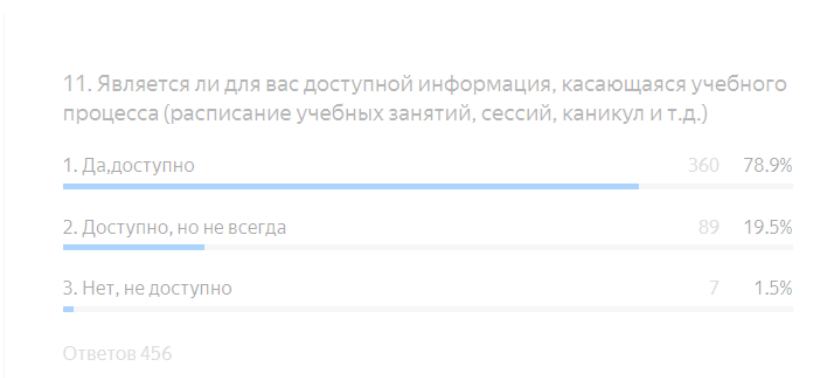
Выводы: 67, 5 % студентов считают, что форма проведения учебных занятий их устраивает, но 30% полагают, что можно было занятия проводить в более интересной форме.

10. Как вы считаете, позволяет ли практика получить навыки, необходимые для будущего трудоустройства в соответствии с профилем программы?



Вывод: Высокий показатель (92 %) ответили положительно на вопрос о том, что практика позволяет получить навыки, необходимые для будущего трудоустройства в соответствии с профилем программы.

11. Является ли для вас доступной информация, касающаяся учебного процесса (расписание учебных занятий, сессий, каникул и т.д.)



Выводы: Большинство опрошенных (78,9%) считают, что информация об организации учебного процесса в колледже доступна.

12. Устраивает ли Вас качество информационно-библиотечного сопровождения образовательного процесса.

12. Устраивает ли Вас качество информационно-библиотечного сопровождения образовательного процесса

1. Да, устраивает полностью	355	77.9%
2. Устраивает частично	86	18.9%
3. Не устраивает	15	3.3%

Ответов 456

Выводы: Большинство опрошенных (около 78 %) устраивает качество информационно-библиотечного сопровождения образовательного процесса, около 19% считают его частично удовлетворительным, около 3 % - не устраивает.

13. Испытываете ли Вы трудности в процессе обучения, если да, то какие:

13. Испытываете ли Вы трудности в процессе обучения, если да, то какие:

1. Нет, не испытываю трудностей	253	55.5%
2. Да, высокая учебная нагрузка	140	30.7%
3. Да, отсутствие интереса к дисциплинам	28	6.1%
6. Другое	18	3.9%
4. Да, трудности в общении с педагогом	13	2.9%
5. Да, трудности в общении с одногруппниками	4	0.9%

Ответов 456

Выводы: Около половины опрошенных (55,5 %) не испытывают трудностей во время обучения, 30, 7 % - считают высокой учебную нагрузку, 6,1 % испытывают отсутствие интереса к некоторым дисциплинам, 2,9 % - испытывают трудности в общении с педагогами, менее 1 % - трудности в общении с ровесниками.

14. Когда возникают какие-то проблемы, к кому Вы обращаетесь за помощью? (Выберите, пожалуйста, не более 3-х вариантов)

14. Когда возникают какие-то проблемы, к кому Вы обращаетесь за помощью? (Выберите, пожалуйста, не более 3-х вариантов)

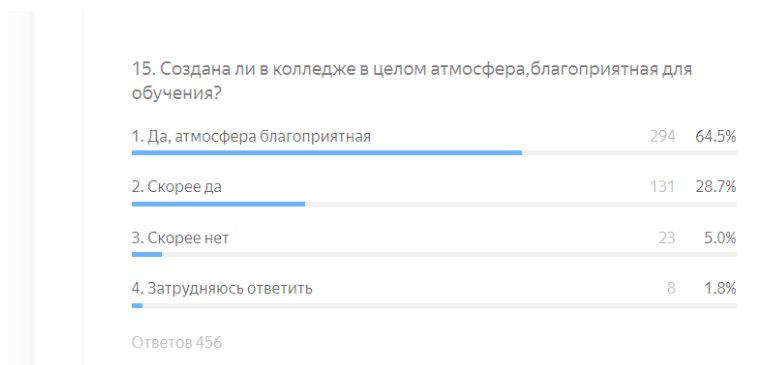
1. К родителям, родственникам	276	28.5%
2. К друзьям, одногруппникам	270	27.9%
4. К классному руководителю группы	216	22.3%
5. К преподавателям	96	9.9%
7. Другое	62	6.4%
6. К администрации колледжа	28	2.9%
3. В студенческий совет	20	2.1%

Ответов 968

Выводы: Полученные данные говорят о том, что в основном обучающиеся при появлении

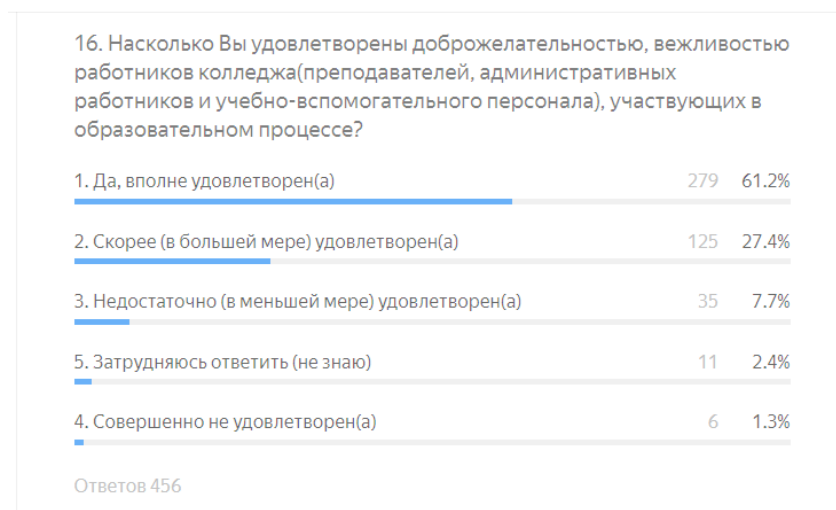
проблем обращаются за помощью к родителям, чуть меньше к друзьям, и около 22 % опрошенных к классным руководителям, что говорит о хорошем статусе преподавателей.

15. Создана ли в колледже в целом атмосфера, благоприятная для обучения?



Вывод: Более 93,2 % респондентов полностью или в основном удовлетворены атмосферой в колледже и считают её благоприятной для обучения.

16. Насколько Вы удовлетворены доброжелательностью, вежливостью работников колледжа (преподавателей, административных работников и учебно-вспомогательного персонала), участвующих в образовательном процессе?



Вывод: Более 88,6 % респондентов полностью или в скорей удовлетворены доброжелательностью, вежливостью и профессиональной компетентностью сотрудников колледжа, участвующих в образовательном процессе. Многие студенты воспринимают работников колледжа как дружелюбных и располагающих к общению.

17. Удовлетворены ли Вы в целом своей студенческой жизнью?

17. Удовлетворены ли Вы в целом своей студенческой жизнью?

1. Полностью удовлетворен	250	54.8%
2. Скорее удовлетворен	138	30.3%
3. Не очень удовлетворен	37	8.1%
5. Затрудняюсь ответить	16	3.5%
4. Совсем не удовлетворён	15	3.3%

Ответов 456

Выводы: На вопрос об удовлетворённости своей студенческой жизнью 85, 2 % опрошенных ответили положительно.

18. Принимали или принимаете ли Вы участие в работе органов студенческого самоуправления(студенческий совет).

18. Принимали или принимаете ли Вы участие в работе органов студенческого самоуправления(студенческий совет).

2. Нет, не принимаю	248	54.4%
1. Да, принимаю	151	33.1%
3. Нет, но хотел(а) бы	57	12.5%

Ответов 456

Выводы: На вопрос об участии в Студенческом Совете более 54% опрошенных отрицательно, чуть более 31,1 % ответили положительно и 12,5 % являются потенциальными участниками.

19. Заняты ли вы внеурочной деятельностью на базе колледжа (посещаете ли вы спортивные секции, кружки на базе колледжа или являетесь участником клуба Сова, поискового педагогического и волонтерского отряда)

19. Заняты ли вы внеурочной деятельностью на базе колледжа (посещаете ли вы спортивные секции, кружки на базе колледжа или являетесь участником клуба Сова, поискового педагогического и волонтерского отряда)

2. Нет, не принимаю	209	45.8%
1. Да, принимаю	197	43.2%
3. Нет, но хотел(а) бы	50	11.0%

Ответов 456

Выводы: На вопрос об участии во внеурочной деятельности 45% опрошенных отрицательно, чуть более 43,2 % ответили положительно и 11 % являются потенциальными участниками.

20. Устраивает ли Вас качество организации досуга, культурно-массовой и спортивно-оздоровительной работы в колледже.

20. Устраивает ли Вас качество организации досуга, культурно-массовой и спортивно-оздоровительной работы в колледже

1. Устраивает полностью	333	73.0%
2. Устраивает частично	102	22.4%
3. Не устраивает	21	4.6%

Ответов 456

Выводы:полученные данные говорят о том, что большинство обучающихся удовлетворены организации досуга, культурно-массовой и спортивно-оздоровительной работы в колледже

21. Насколько психологический климат в нашем колледже благоприятен для творчества студентов?

21. Насколько психологический климат в нашем колледже благоприятен для творчества студентов?

1. Вполне благоприятный, стимулирующий к творчеству	247	54.2%
2. Скорее благоприятный, чем неблагоприятный	139	30.5%
3. Нейтральный, никто никому не помогает и не мешает	33	7.2%
6. Трудно сказать	23	5.0%
4. Скорее неблагоприятный, чем благоприятный	9	2.0%
5. Неблагоприятный	5	1.1%

Ответов 456

Выводы:Данные, полученные на вопрос № 21 говорят о наличие в нашем колледже благоприятного климата для творчества студентов.

22. Как Вы оцениваете морально-нравственную атмосферу в нашем колледже?

22. Как Вы оцениваете морально-нравственную атмосферу в нашем колледже?

1. Позитивная, доброжелательная	305	66.9%
2. Нейтральная	126	27.6%
4. Затрудняюсь ответить	14	3.1%
3. Негативная	11	2.4%

Ответов 456

Выводы: около 67 % опрошенных считают морально-нравственную атмосферу в нашем колледже позитивной и доброжелательной.

23. Питаетесь ли Вы в столовой колледжа?

23. Питаетесь ли Вы в столовой колледжа?

3. Иногда	166	36.4%
2. Нет (ниже укажите по какой причине)	152	33.3%
1. Да	138	30.3%

Ответов 456

Выводы: на вопрос о питании в столовой лишь 30% опрошенных ответили положительно, чуть более 33 %- отрицательно, и 36 % питаются в столовой периодически.

24. Удовлетворяет ли Вас качество предоставляемого в колледже питания?

24. Удовлетворяет ли Вас качество предоставляемого в колледже питания?

1. Да	202	44.3%
3. Иногда	167	36.6%
2. Нет (укажите по какой причине)	87	19.1%

Ответов 456

Выводы: полученные данные о качестве питания в столовой говорят о том, что более 44 % опрошенных удовлетворены качеством питания в столовой.

Выводы:

Данные, полученные в ходе анкетирования позволяют сделать вывод, что высокий процент опрошенных удовлетворены качеством образовательной деятельности, организацией практик, внеурочной занятости обучающихся, качеством питания.